



# COLEGI 20 ATURA 26

*Guía Práctica del Proceso para futuros Ingenieros Colegiados*



**PROCESO DE COLEGIATURA**

**PASOS**

# PASO 1: TRÁMITE DE COLEGIATURA

## SOLICITA TU CONSTANCIA DE TÍTULO EN LA SUNEDU

1

Tramitar la constancia o resolución del Título a través de la plataforma de la SUNEDU:

### Link:

<https://enlinea.sunedu.gob.pe/constanciadeinscripcion>



Secretaría:  
942 694 373

Caja:  
942 637 236

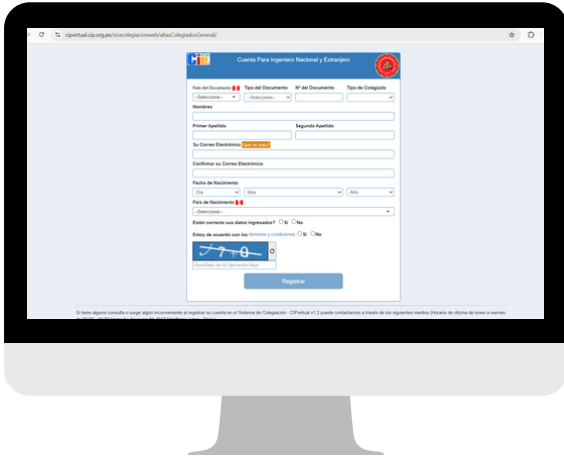
[www.ciptarapoto.com](http://www.ciptarapoto.com)  
Facebook, Instagram, YouTube, Twitter icons

# PASO 2:

## TRÁMITAR LA FICHA DE COLEGIATURA - FURC

2

LLENA TU FICHA FURC EN LA PLATAFORMA DEL CIP



Ingresa a la página y regístrate en la plataforma del CIP como **PRE COLEGIADO**

q

Link:

[cipvirtual.cip.org.pe/sicecolegiacionweb/altasColegiadosGeneral/](https://cipvirtual.cip.org.pe/sicecolegiacionweb/altasColegiadosGeneral/)

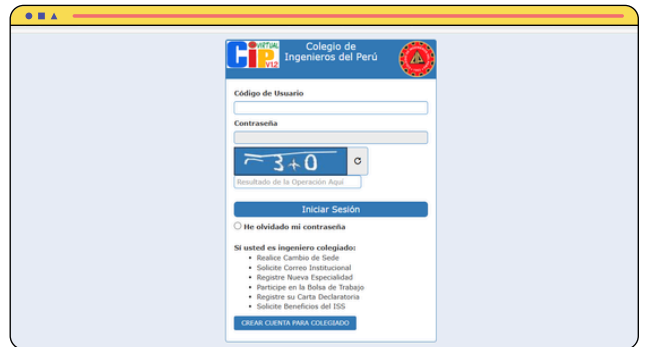
b

Inicia sesión en:

<https://cipvirtual.cip.org.pe/cas/login>

Sube estos documentos en formato JPG

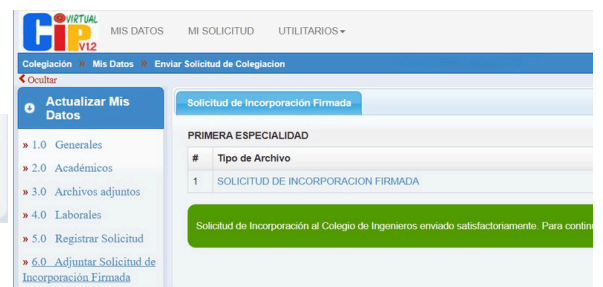
- ✓ **FOTO DIGITAL:** Tamaño pasaporte, a color, fondo blanco y vestimenta formal (no subir escaneado)
- ✓ **FIRMA DIGITAL:** Fondo blanco, lapicero negro/azul, en un recuadro de 8x8 cm.
- ✓ **DNI:** Anverso y reverso
- ✓ **TÍTULO UNVERSITARIO:** Anverso y reverso
- ✓ **TÍTULO UNVERSITARIO:** Anverso y reverso



c

Subir Ficha FURC firmada con huella

» 6.0 Adjuntar Solicitud de Incorporación Firmada



Secretaria: 942 694 373    Caja: 942 637 236

[www.ciptarapoto.com](http://www.ciptarapoto.com)  
f t i n /ciptarapotosanmartin

# PASO 3: PAGO DE DERECHO DE COLEGIATURA

*Incluye habilitación profesional por un año*

3

REALIZA EL PAGO DE DERECHO  
DE LA COLEGIATURA

**MONTO** S/. 1100

- Plazo: Hasta el día que se presentan los papeles

DEPOSITO O TRANSFERENCIA  
BANCO DE CREDITO DEL PERÚ

- CTA. CTE. 550-2622707-0-43
- CCI: 002-550-002622707043-25

**MONTO** S/. 255

- Plazo: Hasta el día que se presentan los papeles

DEPÓSITO O TRANSFERENCIA  
BANCO CONTINENTAL(BBVA)

- CTA. CTE. 0011-0310-0100062424
- CCI: 011-310-000100062424-05



**TAMBIÉN PUEDE REALIZAR EL PAGO EN EFECTIVO EN EL ÁREA DE  
CAJA DEL CIP.**

**ENVIAR EL VOUCHER DE  
TRANSFERENCIA O DEPOSITO + DNI  
(ANVERSO Y REVERSO)  
AL WHATSAPP: 942 637 236 PARA LA  
EMISIÓN DE LA BOLETA O FACTURA  
DAR UNA COPIA EN FÍSICO  
(ADJUNTAR CON LOS DOCUMENTOS  
A PRESENTAR).**



Secretaría:  
942 694 373



Caja:  
942 637 236

[www.ciptarapoto.com](http://www.ciptarapoto.com)  
Facebook, Instagram, YouTube, Twitter icons

# PASO 4: PRESENTA LOS DOCUMENTOS EN FÍSICO

## LLEVAR A SECRETARÍA DEL CIP TARAPOTO LOS SIGUIENTES

- 3 impresiones a color de la ficha FURC de colegiatura (firmadas con lapicero negro y con huella en original - huellero negro)



- 2 copia a color del título universitario (anverso y reverso en una misma hoja A4).

- 1 Copia a color de la constancia de SUNEDU del registro del título.



- 1 Copia de la Declaración Jurada de pago por derecho de incorporación al CIP

[GOOGLEDOCS.DECLARACONJURADA](#)

- Llenar y enviar el archivo Excel con los datos correctos al WhatsApp: **942694373** (para la elaboración de sellos).

[GOOGLEDOCS.EXCEL](#)





# NOTA IMPORTANTE

Todos los documentos en **FÍSICO** deben estar **FIRMADOS CON LAPICERO TINTA NEGRA Y HUELLERO TINTA NEGRA, CON HUELLA ORIGINAL**

- **FICHA FURC**
- **COPIA CONSTANCIA DE LA SUNEDU**
- **COPIA BOLETA DE PAGO**
- **COPIA VOUCHER DE TRANSFERENCIA**
- **COPIA DE TÍTULO**

En caso de enviar a una tercera persona, los documentos deben estar previamente firmados y con huella en original.

Quedamos atentos a cualquier consulta.

**[www.ciptarapoto.com](http://www.ciptarapoto.com)**  
f t i m / [ciptarapotosanmartin](https://www.instagram.com/ciptarapotosanmartin)

# CIP CDSM TARAPOTO

## *Canales de comunicación:*

 **Teléfono SECRETARIA : 942 694 373**

 **Teléfono CAJA CIP: 942 637 236**

 **Redes sociales: @ciptarapoto**

 **Página web: [www.ciptarapoto.com](http://www.ciptarapoto.com)**

 **Jr. Ángel Delgado Morey #577, Tarapoto**